

El Departamento de Tecnologías de la Información y Comunicaciones ha implementado una iniciativa para unificar el acceso a los diferentes Sistemas del CIAD A.C. utilizando credenciales con directivas de seguridad.

Los diferentes sistemas a los cuales puede tener acceso los encontrará en la siguiente dirección:

<https://sistemas.ciad.mx/>

Cada empleado deberá contar con su usuario y contraseña institucional el cual consistirá en utilizar:

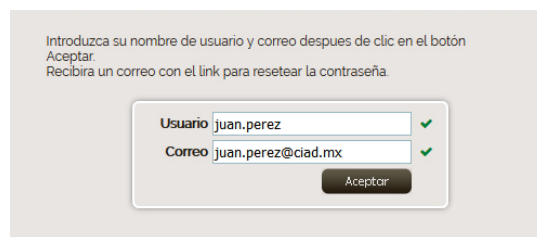
Nombre de usuario. Se utilizará el nombre de usuario de su correo sin incluir el “@ciad.mx” por ejemplo para juan.perez@ciad.mx el usuario sería: **juan.perez**

Contraseña. Podrá generarla o cambiarla en caso de olvido siguiendo estos 5 pasos:

Paso 1: Entrar a la dirección:

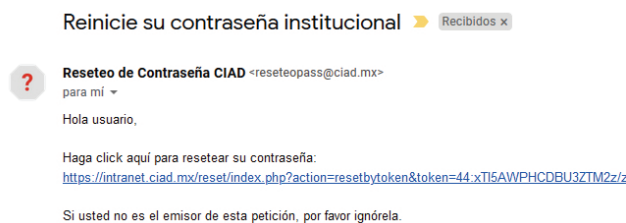
<https://intranet.ciad.mx/reset/?action=sendtoken>

Paso 2: Capturar el nombre de usuario y correo electrónico y después dar clic en el botón Aceptar



Paso 3: Recibirá un correo electrónico que contiene un link el cual deberá seguir para generar su contraseña.

Nota: Revise la carpeta de SPAM en caso de no visualizarlo.

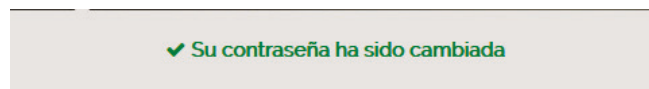


Paso 4: Establezca una contraseña que cumpla con las siguientes directivas



- Combinación de caracteres de 7 dígitos o más
- No podrá contener su nombre, apellidos o correo
- Debe contener al menos 1 mayúscula
- Debe contener al menos 1 minúscula
- Debe contener al menos 1 número

Paso 5: Dar clic en el botón Aceptar



Puntos importantes:

- El usuario y contraseña institucional **NO** tienen relación con el usuario y contraseña que utiliza actualmente para ingresar a su [correo de CIAD](mailto:correo@ciad.mx).
- El personal del CIAD Hermosillo no puede utilizar este método para cambiar su contraseña, por seguridad deberá presentarse en ventanilla y cambiarla personalmente.
- Si presenta algún problema o duda envíe un correo a computo@ciad.mx en el cual se le proporcionará apoyo técnico.